



決算説明資料

2013年3月期 第1四半期

2012年8月10日
東洋エンジニアリング株式会社

目次

業績状況

業績概要	3
損益内訳	4
売上高	5

財政状況

貸借対照表	6
-------	---

受注

受注高	7
受注残高	8

業績見込	9
------	---

業績概要

【単位:億円】

	2011/6	2012/6	前年同期比		2Q累計見込 2012/9	達成度
売上高	315	513	+198	+63%	1,200	43%
売上総利益	45	57	+12	+27%	130	44%
売上総利益率	14.5%	11.1%	Δ3.4%		10.8%	
営業利益	Δ0	Δ3	Δ3	-	20	-
営業利益率	Δ0.1%	Δ0.7%	Δ0.6%		1.7%	
経常利益	0	Δ3	Δ3	-	15	-
四半期純利益	2	Δ0	Δ2	-	5	-
受注高	362	222 [*]	Δ140	Δ39%	* 通期目標 3,100億円の 7%達成	

損益内訳

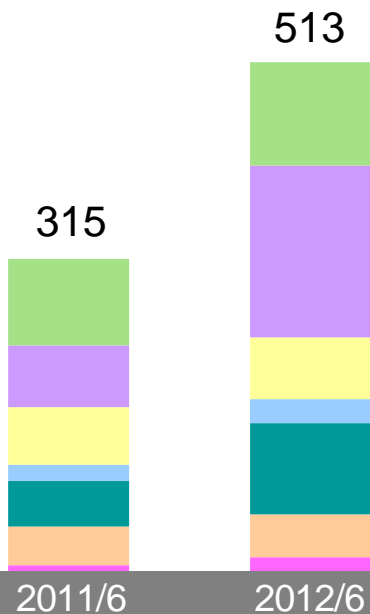
【単位:億円】

	2011/6	2012/6	前年同期比
売上総利益	45	57	+12
販売費及び一般管理費	46	60	△14
営業利益	△0	△3	△3
営業外損益	1	0	△1
経常利益	0	△3	△3
特別損益	-	3	+3
税前利益	0	0	+0
法人税等	△1	3	△4
少数株主利益	△0	△2	+2
四半期純利益	2	△0	△2
四半期包括利益	4	△2	△6

売上高

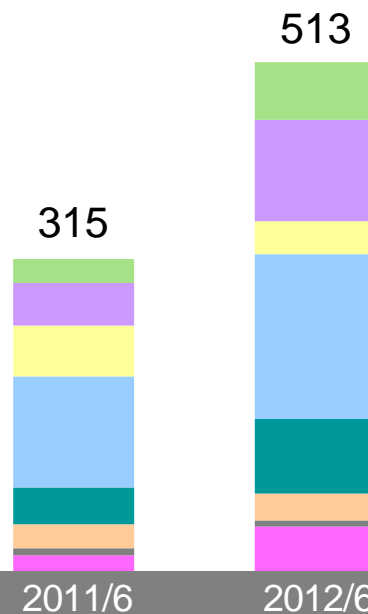
【単位:億円】

地域別



	2011/6	2012/6
国内	87	104
東南アジア	62	173
西南アジア	58	62
中東、アフリカ		
ロシア	16	24
中央アジア		
中南米	46	92
中国	39	43
その他	7	15
計	315	513

商品別



	2011/6	2012/6
化学肥料	24	58
石油化学	43	102
石油精製	51	33
エネルギー 関連	112	166
一般製造設備	37	75
IT	24	27
不動産	7	6
その他	17	46
計	315	513

貸借対照表

【単位:億円】

資産	2012/3	2012/6	増減
流動資産	1,708	1,685	△23
現預金	480	436	△44
有価証券	444	393	△51
その他	161	187	+26
<営業資産>			
完成工事未収入金等	358	397	+39
未成工事支出金	263	268	+5
固定資産	515	511	△4
有形固定資産	321	318	△3
無形固定資産	64	65	+1
投資等	130	126	△4
資産合計	2,224	2,197	△27

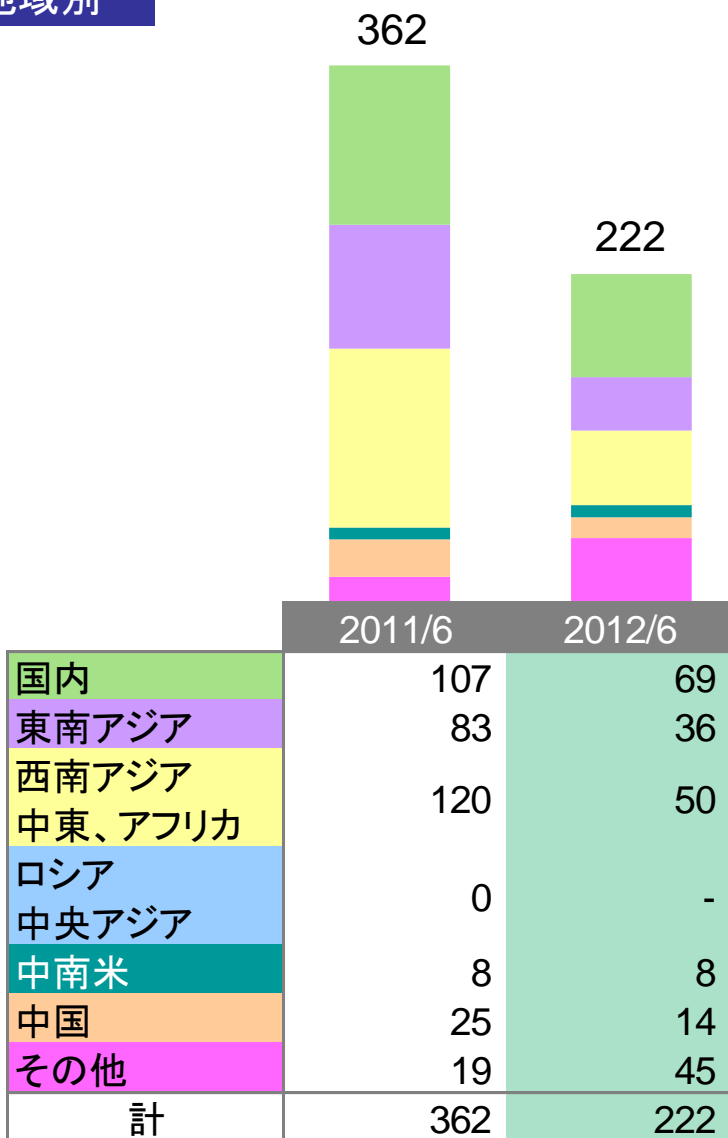
負債・純資産	2012/3	2012/6	増減
流動負債	1,179	1,189	+10
短期有利子負債	133	113	△20
その他	83	87	+4
<営業負債>			
工事未払金等	500	535	+35
未成工事受入金	461	452	△9
固定負債	352	330	△22
長期有利子負債	255	236	△19
その他	97	93	△4
純資産	692	677	△15
株主資本	697	686	△11
その他包括利益累計	△27	△27	+0
少数株主持分	22	18	△4
負債・純資産合計	2,224	2,197	△27

現預金に含むジョイントベンチャー分現預金残高	57	65	+8
運転資金収支（営業資産－営業負債＋未収入金収支）	△195	△155	△40

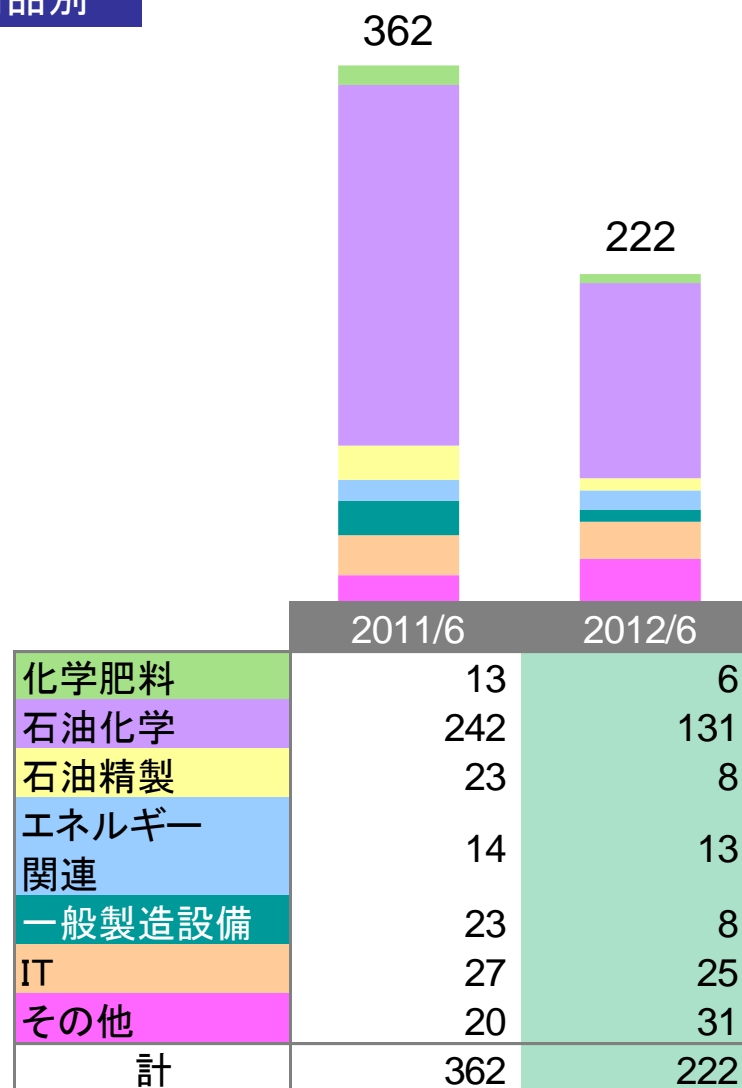
受注高

【単位：億円】

地域別



商品別




受注残高

【単位：億円】

地域別

3,591 3,251




2012/3 2012/6

国内	307	273
東南アジア	1,070	904
西南アジア	712	691
中東、アフリカ		
ロシア	74	50
中央アジア		
中南米	1,215	1,120
中国	195	163
その他	18	50
計	3,591	3,251

商品別

3,591 3,251



2012/3 2012/6

化学肥料	748	691
石油化学	781	804
石油精製	115	86
エネルギー 関連	941	778
一般製造設備	314	241
IT	31	28
その他	661	623
計	3,591	3,251

業績見込

* 2012年5月15日に発表した期初見込に変更はありません。

【単位:億円】

	2012/3	1Q決算 2012/6	2013/3 見込	
			2Q累計 2012/9	通期 2013/3
売上高	1,578	513	1,200	3,000
売上総利益	249	57	130	295
売上総利益率	15.8%	11.1%	10.8%	9.8%
営業利益	53	△3	20	85
営業利益率	3.4%	△0.7%	1.7%	2.8%
経常利益	51	△3	15	70
当期純利益	37	△0	5	35
受注高	2,691	222	—	3,100
配当(単体)	6円	—	0円	5円

*見込みの前提為替レート 1USドル 80円



東洋エンジニアリング株式会社

URL <http://www.toyo-eng.co.jp>

【お問い合わせ】

〒275-0024 千葉県習志野市茜浜 2-8-1

広報・IR室長 佐藤研司

電話 047-454-1681

E-mail ir@ga.toyo-eng.co.jp

本資料に記載されている見通しや業績予想などのうち、歴史的事実でないものは現在入手可能な情報から得た当社の経営陣の判断にもとづき作成しております。実際の業績は、当社の事業領域を取り巻く国内および海外の経済・金融情勢等、様々な重要な要素により、これら業績見通しとは異なる結果となりうる事をご承知おきください。