

*Mission: Engineering for Sustainable Growth of the Global Community*

*Vision: Global Leading Engineering Partner*

*Values: Integrity, Creativity, Diversity, Learning, Team*



2018年3月期 第1四半期

# 決算概要

2017年8月10日

東洋エンジニアリング株式会社

		ページ
業績状況	業績概要	3
	損益内訳	4
	売上高	5
財政状況	貸借対照表	6
受注状況	受注高	7
	受注残高	8
業績見込	業績見込	9

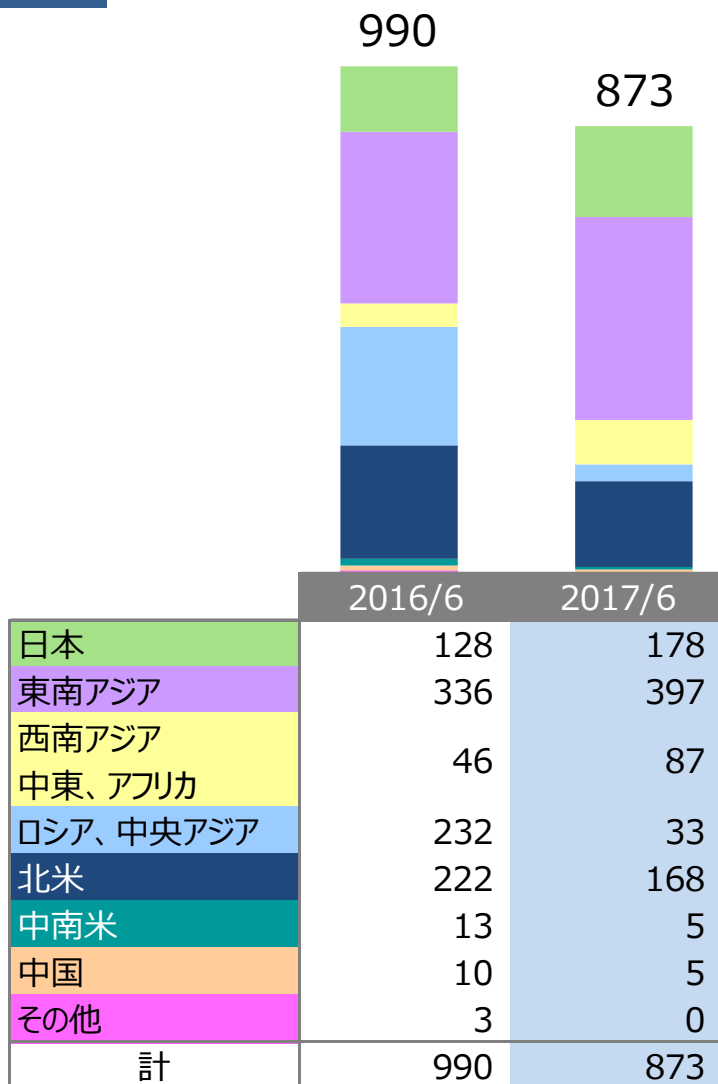
# 業績概要

単位：億円

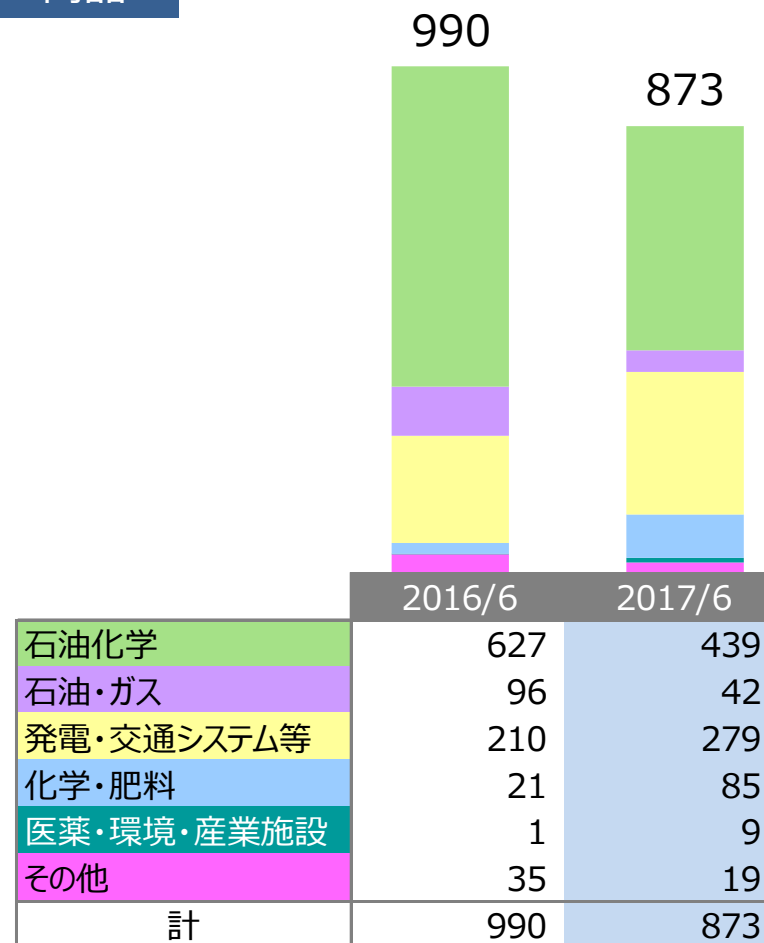
	2016/6	2017/6	前年同期比	通期見込 2018/3	進捗度
売上高	990	873	△117	3,700	24%
売上総利益	76	57	△19	275	21%
売上総利益率	7.7%	6.5%	△1.2%	7.4%	
販売費及び一般管理費	41	51	△10	210	-
営業利益	35	5	△30	65	8%
営業利益率	3.6%	0.7%	△2.9%	1.8%	
経常利益	51	19	△32	50	38%
親会社株主に帰属する 当期(四半期)純利益	18	10	△8	20	50%
受注高	314	517	203	2,500	21%

	2016/6	2017/6	前年同期比
売上総利益	76	57	△19
販売費及び一般管理費	41	51	△10
営業利益	35	5	△30
営業外損益	15	13	△2
経常利益	51	19	△32
特別損益	-	-	-
税前利益	51	19	△32
法人税等	32	8	24
四半期純利益	19	11	△8
非支配株主に帰属する四半期純利益	0	0	△0
親会社株主に帰属する四半期純利益	18	10	△8

## 地域



## 商品



◆ 当年度より、当社グループが遂行するEPC事業の現況を踏まえ、商品区分の変更を行っております。これにより前年同期の商品区分も組替を行っております。

# 貸借対照表

単位：億円

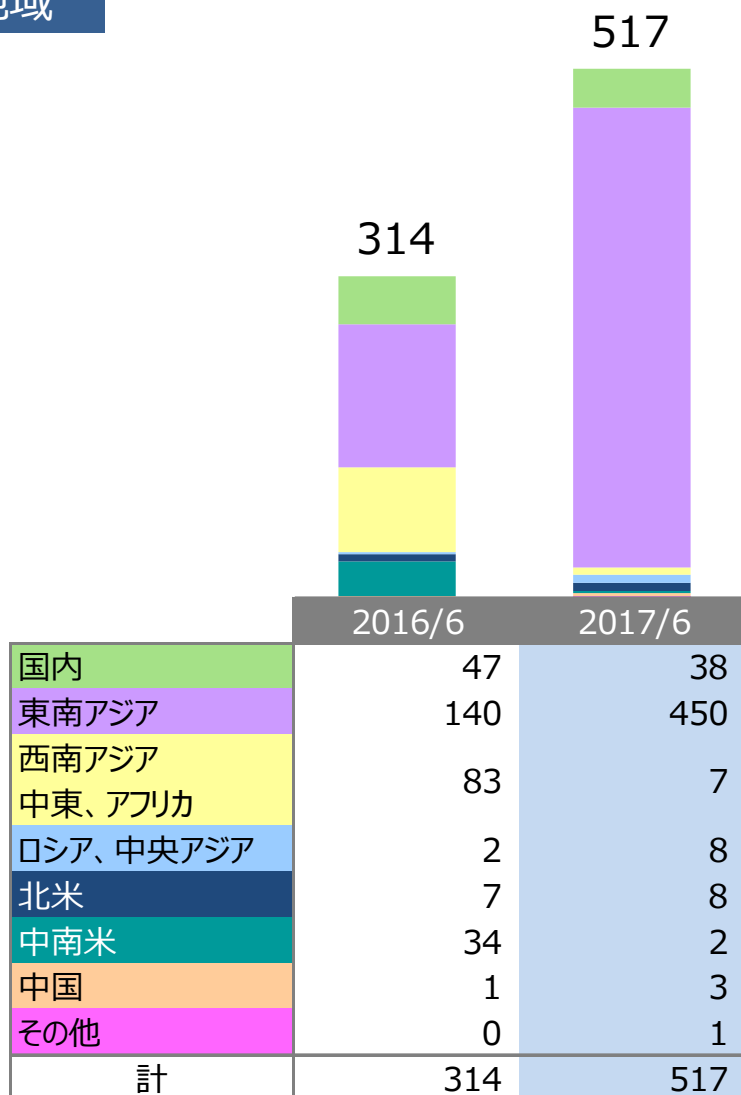
資産	2017/3	2017/6	増減
流動資産	2,817	2,576	△241
現預金	1,260	1,047	△213
有価証券	11	34	23
その他	166	183	17
<営業資産>			
完成工事未収入金等	883	811	△72
未成工事支出金	495	499	4
固定資産	353	355	2
有形固定資産	126	124	△2
無形固定資産	14	13	△1
投資等	212	218	6
資産合計	3,170	2,932	△238

負債・純資産	2017/3	2017/6	増減
流動負債	2,371	2,113	△258
短期有利子負債	84	67	△17
その他	181	152	△29
<営業負債>			
工事未払金等	1,234	1,153	△81
未成工事受入金	871	739	△132
固定負債	286	288	2
長期有利子負債	234	235	1
その他	51	52	1
純資産	513	530	17
株主資本	475	482	7
その他包括利益累計	37	47	10
非支配株主持分	0	0	0
負債・純資産合計	3,170	2,932	△238

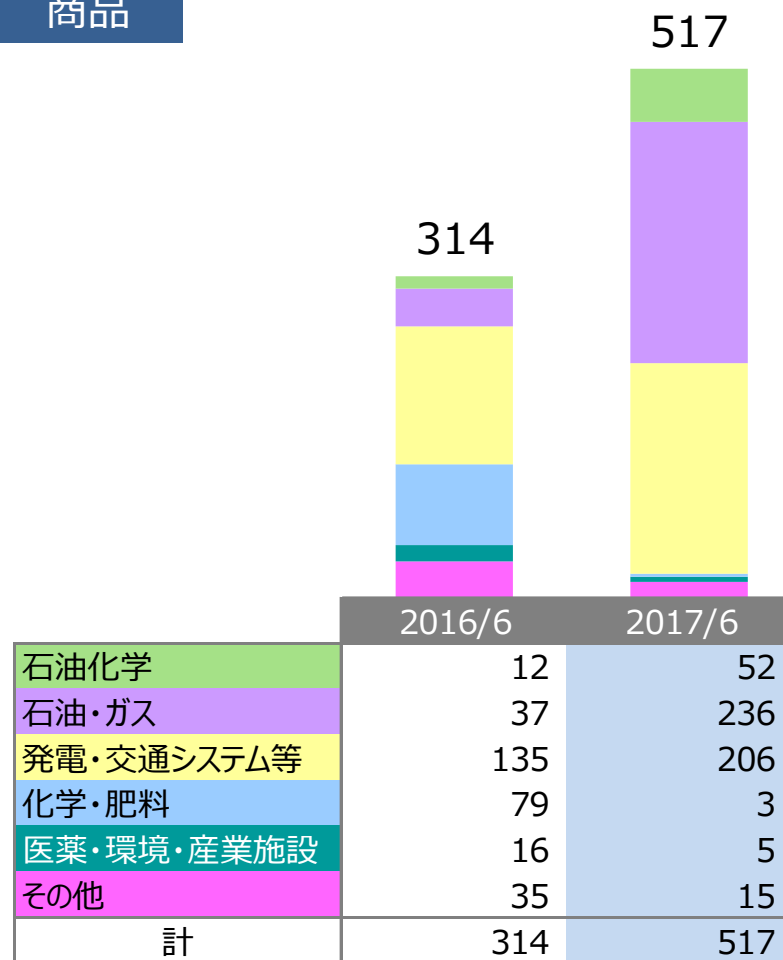
現預金に含むジョイントベンチャー分現預金残高	35	37	2
運転資金収支（営業資産－営業負債＋未収入金収支）	△658	△508	△150

単位：億円

## 地域



## 商品

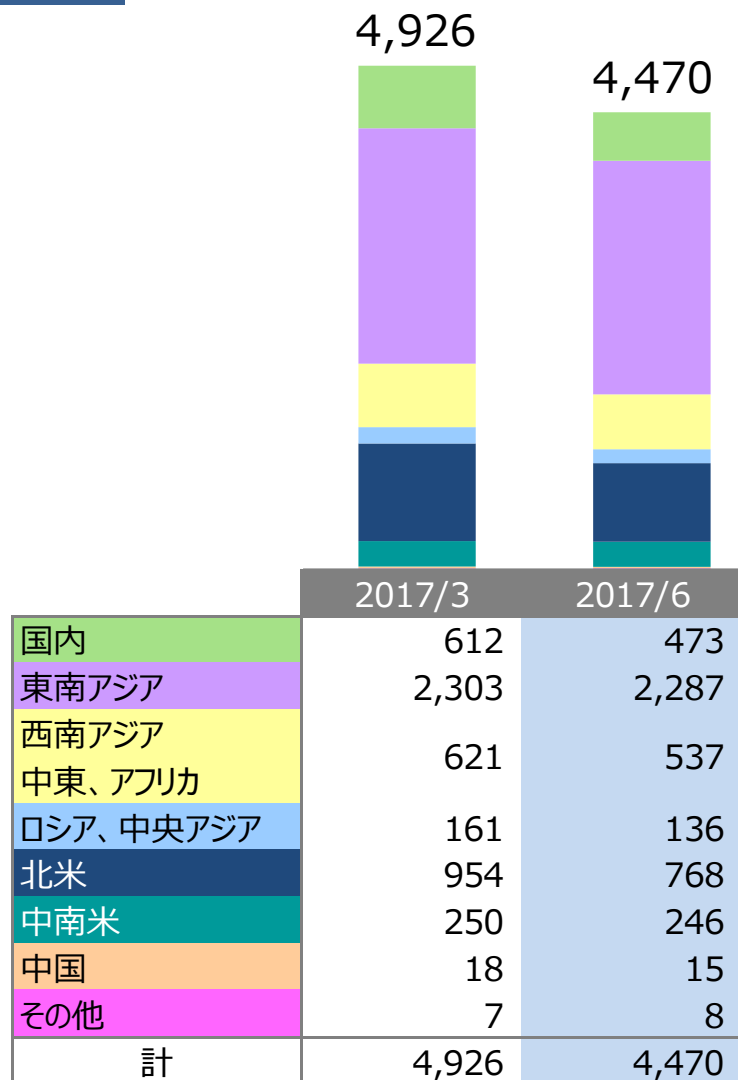


◆ 当年度より、当社グループが遂行するEPC事業の現況を踏まえ、商品区分の変更を行っております。これにより前年同期の商品区分も組替を行っております。

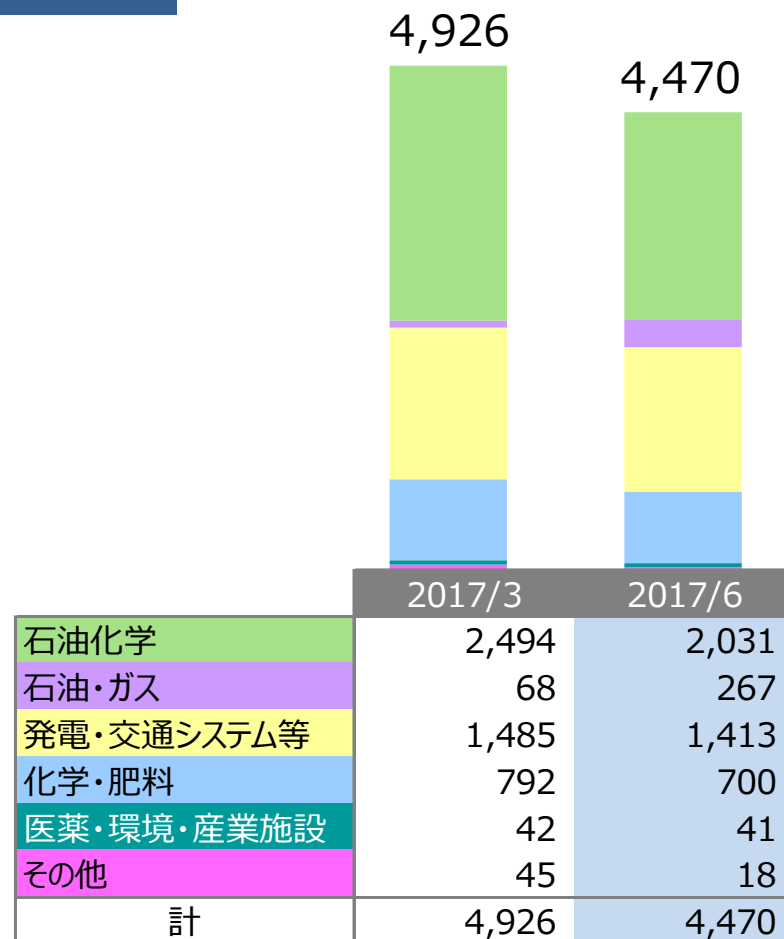
# 受注残高

単位：億円

## 地域



## 商品



◆ 当年度より、当社グループが遂行するEPC事業の現況を踏まえ、商品区分の変更を行っております。これにより前期末の商品区分も組替を行っております。



◆ 2017年5月19日に公表した業績見込から修正はありません。

単位：億円

	2017/3	1Q決算 2017/6	通期見込 2018/3
売上高	4,319	873	3,700
売上総利益	159	57	275
売上総利益率	3.7%	6.5%	7.4%
販売費及び一般管理費	179	51	210
営業利益	△20	5	65
営業利益率	△0.5%	0.7%	1.8%
経常利益	16	19	50
親会社株主に帰属する 当期(四半期)純利益	14	10	20
受注高	1,167	517	2,500
配当	2円	—	3円*

見込みの前提為替レート 1USD=108円

\* 株式併合前の金額。株式併合を考慮した1株当たり年間配当は15円。  
(2017年10月1日を効力発生日として普通株式5株につき1株の割合をもって株式併合を実施予定)



# 東洋エンジニアリング株式会社

URL <http://www.toyo-eng.com>

【お問い合わせ】

〒275-0024 千葉県習志野市茜浜 2-8-1

広報・IR部長 飯田 渉

電話 047-454-1681

E-mail [ir@toyo-eng.com](mailto:ir@toyo-eng.com)

本資料に記載されている見通しや業績予想などのうち、歴史的事実でないものは現在入手可能な情報から得た当社の経営陣の判断にもとづき作成しております。実際の業績は、当社の事業領域を取り巻く国内および海外の経済・金融情勢等、様々な重要な要素により、これら業績見通しとは異なる結果となりうる事をご承知おきください。