



決算説明資料

2015年3月期 第3四半期

NEXT TOYO 2015

2015年2月10日
東洋エンジニアリング株式会社

目次

業績状況

業績概要	3
損益内訳	4
売上高	5

財政状況

貸借対照表	6
-------	---

受注

受注高	7
受注残高	8

業績見込	9
------	---

業績概要

NEXT TOYO 2015

【単位:億円】

	2013/12	2014/12	前年同期比		通期見込	進捗度
					2015/3 2015/2/6 付	
売上高	1,678	2,129	451	27%	3,300	65%
売上総利益	152	96	△56	△37%	180	53%
売上総利益率	9.1%	4.5%	△4.6%		5.5%	
営業利益	△21	△89	△68	-	△70	-
営業利益率	△1.3%	△4.2%	△2.9%		△2.1%	
経常利益	11	△50	△61	-	△40	-
四半期純利益	1	△42	△43	-	0	-
受注高	1,873	4,099	2,226	119%	5,000	82%

損益内訳

NEXT TOYO 2015

【単位：億円】

	2013/12	2014/12	前年同期比
売上総利益	152	96	△56
販売費及び一般管理費	174	186	△12
営業利益	△21	△89	△68
営業外損益	33	39	6
経常利益	11	△50	△61
特別損益	15	9	△6
税前利益	27	△41	△68
法人税等	24	0	24
少数株主損益	0	0	0
四半期純利益	1	△42	△43
四半期包括利益	4	△100	△104

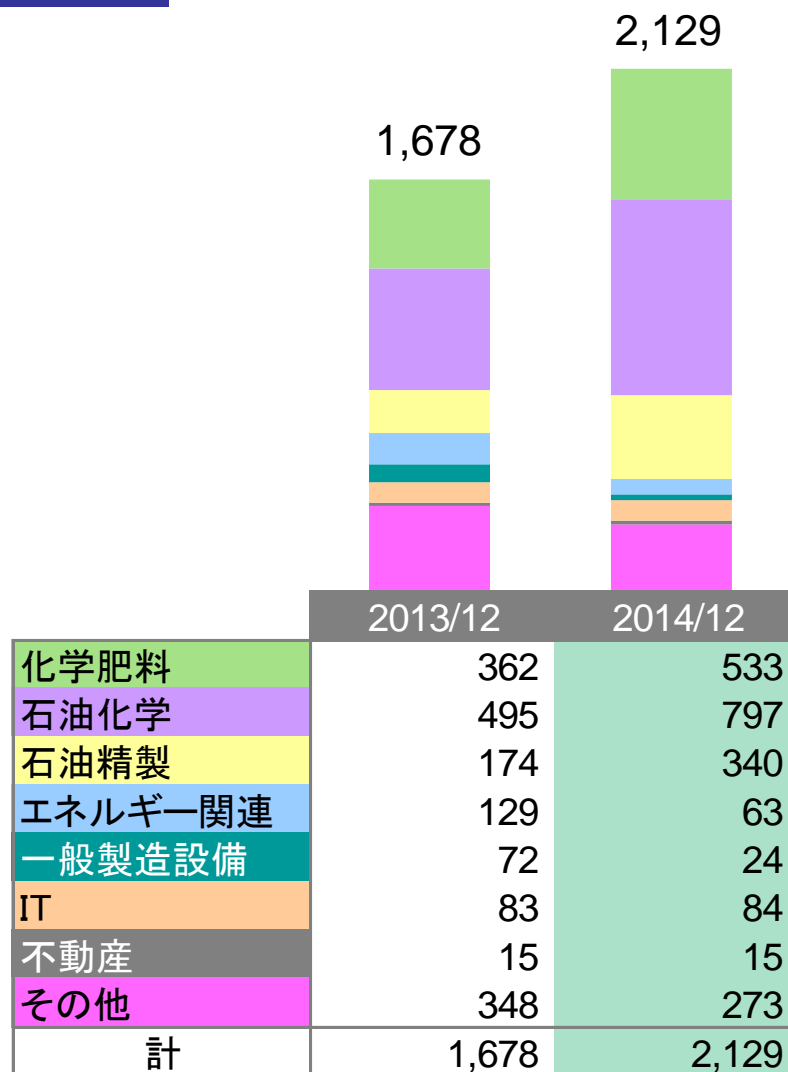
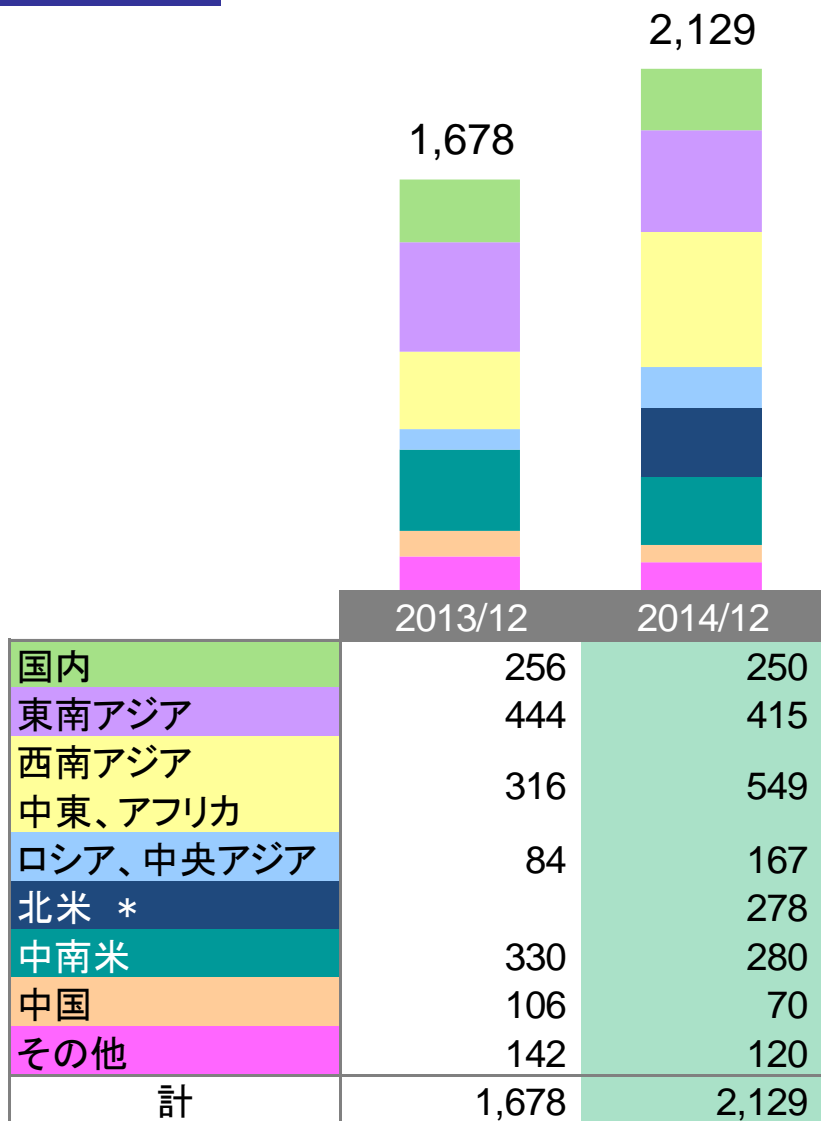
売上高

NEXT TOYO 2015

【単位：億円】

地域別

商品別



* 2014/3より北米を表記

貸借対照表

【単位：億円】

資産	2014/3	2014/12	増減
流動資産	2,020	2,179	159
現預金	738	913	175
有価証券	250	83	△167
その他	203	290	87
<営業資産>			
完成工事未収入金等	483	396	△87
未成工事支出金	344	496	152
固定資産	554	611	57
有形固定資産	303	296	△7
無形固定資産	50	37	△13
投資等	199	278	79
資産合計	2,574	2,791	217

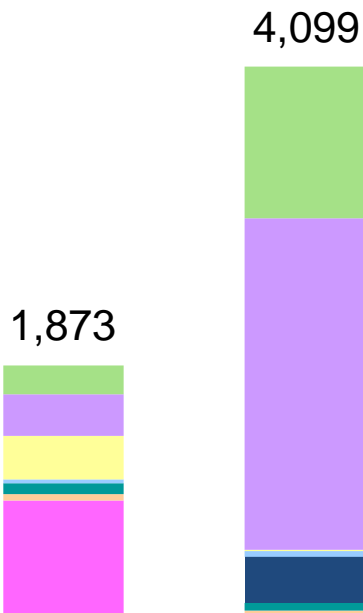
負債・純資産	2014/3	2014/12	増減
流動負債	1,401	1,774	373
短期有利子負債	107	90	△17
その他	171	349	178
<営業負債>			
工事未払金等	557	782	225
未成工事受入金	565	552	△13
固定負債	424	411	△13
長期有利子負債	340	308	△32
その他	84	103	19
純資産	748	605	△143
株主資本	700	629	△71
その他包括利益累計	32	△25	△57
少数株主持分	14	0	△14
負債・純資産合計	2,574	2,791	217

現預金に含むジョイントベンチャー分現預金残高	112	100	△12
運転資金収支（営業資産－営業負債＋未収入金収支）	△165	△288	123

受注高

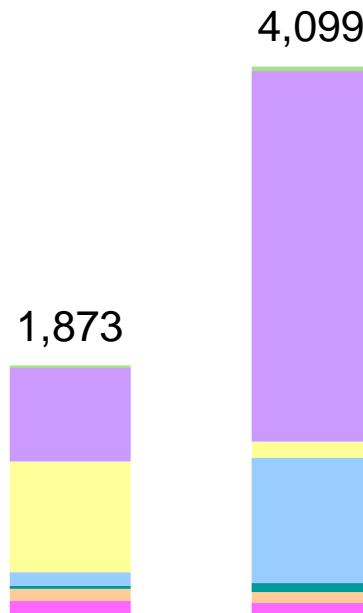
【単位：億円】

地域別



	2013/12	2014/12
国内	216	1,128
東南アジア	311	2,471
西南アジア	324	9
中東、アフリカ		
ロシア、中央アジア	29	44
北米 *		346
中南米	82	57
中国	45	17
その他	866	27
計	1,873	4,099

商品別



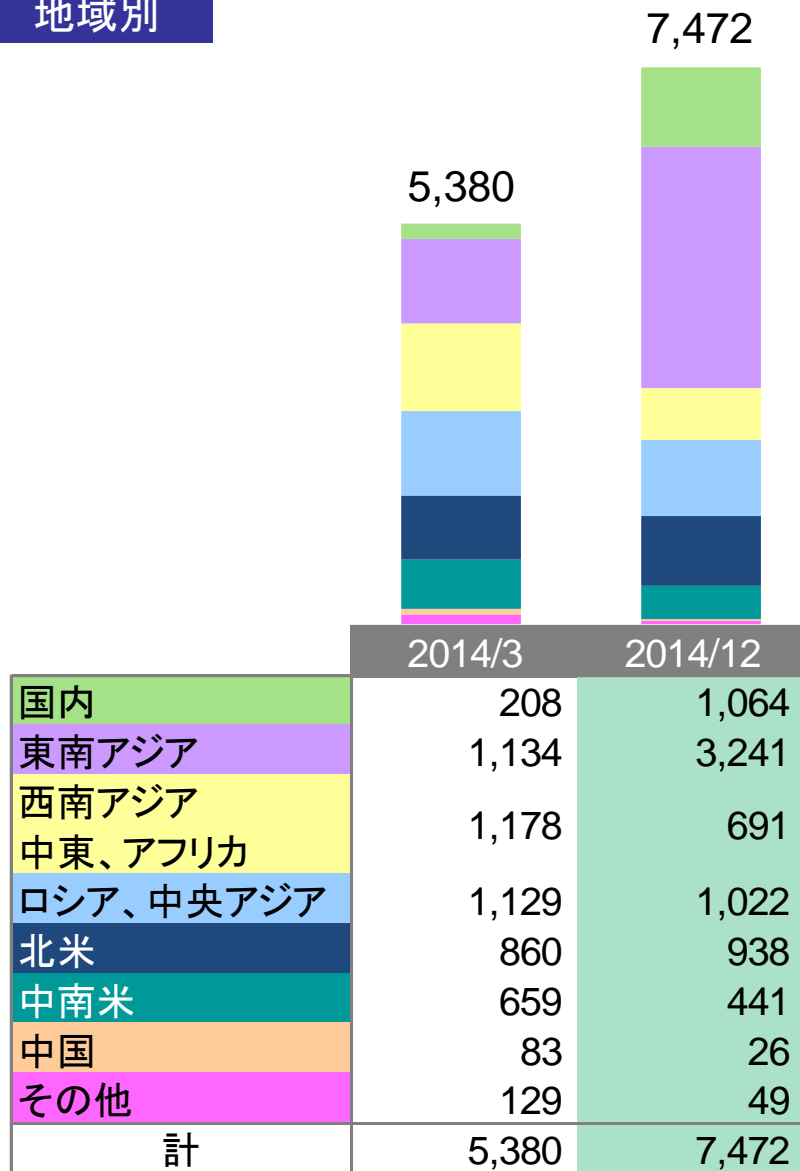
	2013/12	2014/12
化学肥料	21	33
石油化学	694	2,760
石油精製	826	122
エネルギー関連	99	933
一般製造設備	26	68
IT	90	83
その他	117	100
計	1,873	4,099

* 2014/3より北米を表記

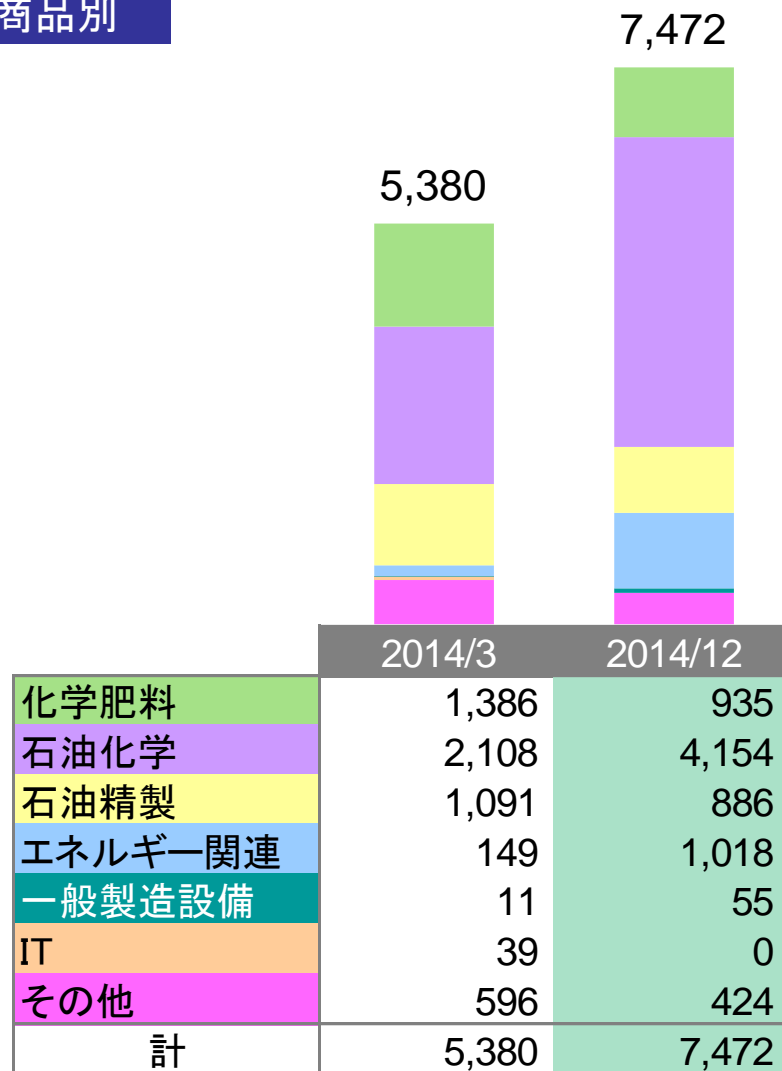
受注残高

【単位：億円】

地域別



商品別



業績見込

NEXT TOYO 2015

【単位:億円】

	2014/3	3Q決算 2014/12	2015/3 見込	
			前回見込 2014/11/13付	今回見込
売上高	2,301	2,129	3,100	3,300
売上総利益	251	96	270	180
売上総利益率	10.9%	4.5%	8.7%	5.5%
営業利益	4	△89	20	△70
営業利益率	0.2%	△4.2%	0.6%	△2.1%
経常利益	49	△50	60	△40
当期純利益	9	△42	30	0
受注高	3,651	4,099	5,000	5,000
配当(単体)	(年間) 3円	(中間) 4円	(年間) 8円	(年間) 8円

見込みの前提為替レート 1USDドル=120円



東洋エンジニアリング株式会社

URL <http://www.toyo-eng.com>

【お問い合わせ】

〒275-0024 千葉県習志野市茜浜 2-8-1

広報・IR部長 佐藤研司

電話 047-454-1681

E-mail ir@toyo-eng.com

本資料に記載されている見通しや業績予想などのうち、歴史的事実でないものは現在入手可能な情報から得た当社の経営陣の判断にもとづき作成しております。実際の業績は、当社の事業領域を取り巻く国内および海外の経済・金融情勢等、様々な重要な要素により、これら業績見通しとは異なる結果となりうる事をご承知おきください。