



# 決算説明資料

2014年3月期 第3四半期

*NEXT TOYO 2015*

2014年2月13日  
東洋エンジニアリング株式会社

# 目次

NEXT TOYO 2015

## 業績状況

業績概要	3
損益内訳	4
売上高	5

## 財政状況

貸借対照表	6
-------	---

## 受注

受注高	7
受注残高	8

業績見込	9
------	---

## 業績概要

NEXT TOYO 2015

▶ インドネシア肥料プロジェクトの収支悪化により、前年同期比で減益

【単位:億円】

	2012/12	2013/12	前年同期比		通期見込	進捗度
					2014/3	
					2013/11/13 付	
売上高	1,626	1,678	+52	+3%	2,500	67%
売上総利益	203	152	△51	△25%	240	63%
売上総利益率	12.5%	9.1%	△3.4%		9.6%	
営業利益	37	△21	△58	-	20	-
営業利益率	2.3%	△1.3%	△3.6%		0.8%	
経常利益	41	11	△30	△73%	40	28%
四半期純利益	21	1	△20	△95%	0	-
受注高	1,322	1,873	+551	+42%	3,300	57%

# 損益内訳

【単位:億円】

	2012/12	2013/12	前年同期比
売上総利益	203	152	△51
販売費及び一般管理費	165	174	△9
営業利益	37	△21	△58
営業外損益	3	33	+30
経常利益	41	11	△30
特別損益	△0	15	+15
税前利益	40	27	△13
法人税等	24	24	+0
少数株主損益	△5	0	△5
四半期純利益	21	1	△20
四半期包括利益	19	4	△15


# 売上高

NEXT TOYO 2015

【単位:億円】

## 地域別

1,626      1,678

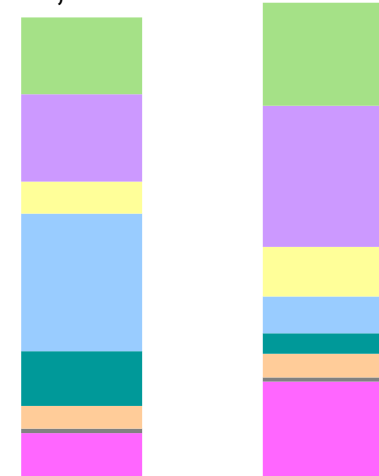


2012/12      2013/12

国内	283	256
東南アジア	502	444
西南アジア	245	316
中東、アフリカ	245	316
ロシア	50	84
中央アジア	50	84
中南米	382	330
中国	119	106
その他	45	142
計	1,626	1,678

## 商品別

1,626      1,678



2012/12      2013/12

化学肥料	269	362
石油化学	307	495
石油精製	112	174
エネルギー 関連	483	129
一般製造設備	192	72
IT	80	83
不動産	16	15
その他	167	348
計	1,626	1,678

# 貸借対照表

【単位:億円】

資産	2013/3	2013/12	増減
流動資産	1,885	1,927	+42
現預金	523	595	+72
有価証券	213	243	+30
その他	270	207	△63
<営業資産>			
完成工事未収入金等	544	483	△61
未成工事支出金	333	398	+65
固定資産	521	561	+40
有形固定資産	311	308	△3
無形固定資産	54	57	+3
投資等	155	195	+40
資産合計	2,406	2,489	+83

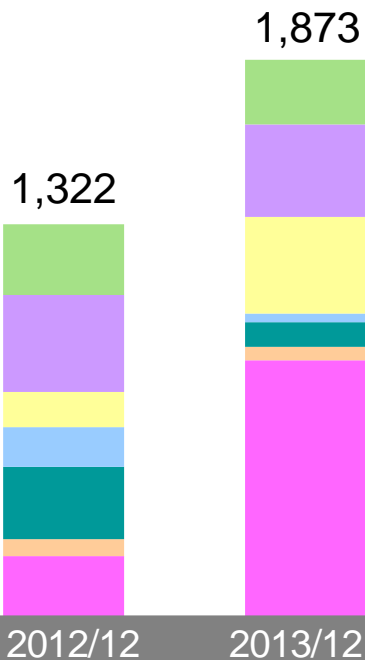
負債・純資産	2013/3	2013/12	増減
流動負債	1,331	1,402	+71
短期有利子負債	129	121	△8
その他	153	173	+20
<営業負債>			
工事未払金等	603	555	△48
未成工事受入金	444	552	+108
固定負債	364	381	+17
長期有利子負債	271	288	+17
その他	93	93	+0
純資産	710	704	△6
株主資本	701	693	△8
その他包括利益累計	△4	△2	+2
少数株主持分	14	14	△0
負債・純資産合計	2,406	2,489	+83

現預金に含むジョイントベンチャー分現預金残高	85	111	+26
運転資金収支（営業資産－営業負債＋未収入金収支）	53	△94	+147

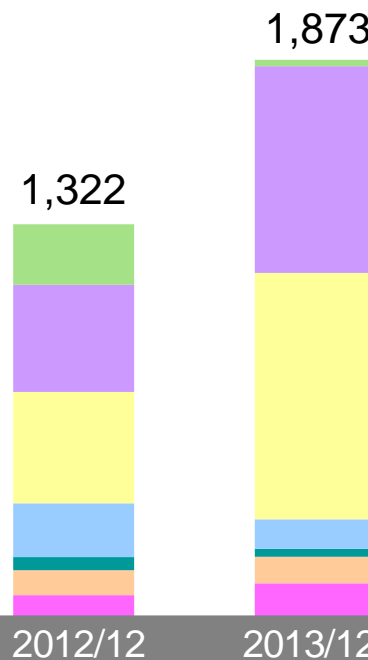
# 受注高

【単位：億円】

## 地域別



## 商品別



	2012/12	2013/12
国内	238	216
東南アジア	325	311
西南アジア	118	324
中東、アフリカ		
ロシア	133	29
中央アジア		
中南米	242	82
中国	57	45
その他	209	866
計	1,322	1,873


	2012/12	2013/12
化学肥料	203	21
石油化学	360	694
石油精製	373	826
エネルギー 関連	180	99
一般製造設備	44	26
IT	84	90
その他	78	117
計	1,322	1,873

# 受注残高

【単位：億円】

## 地域別

4,104      4,194




2013/3      2013/12

国内	244	215
東南アジア	1,237	1,184
西南アジア	906	938
中東、アフリカ		
ロシア	313	265
中央アジア		
中南米	960	484
中国	143	82
その他	301	1,026
計	4,104	4,194

## 商品別

4,104      4,194



2013/3      2013/12

化学肥料	1,513	1,209
石油化学	1,055	1,279
石油精製	518	1,172
エネルギー 関連	415	147
一般製造設備	72	25
IT	40	46
その他	491	316
計	4,104	4,194



## 業績見込

NEXT TOYO 2015

\* 2013年11月13日に発表した見込に変更はありません。

【単位:億円】

	2013/3	3Q決算 2013/12	通期見込 2014/3
売上高	2,287	1,678	2,500
売上総利益	242	152	240
売上総利益率	10.6%	9.1%	9.6%
営業利益	15	△21	20
営業利益率	0.7%	△1.3%	0.8%
経常利益	40	11	40
当期純利益	14	1	0
受注高	2,904	1,873	3,300
配当(単体)	5円	—	3円

\*見込みの前提為替レート 1USDル 98円



## 東洋エンジニアリング株式会社

URL <http://www.toyo-eng.co.jp>

### 【お問い合わせ】

〒275-0024 千葉県習志野市茜浜 2-8-1

広報・IR室長 佐藤研司

電話 047-454-1681

E-mail [ir@ga.toyo-eng.co.jp](mailto:ir@ga.toyo-eng.co.jp)

本資料に記載されている見通しや業績予想などのうち、歴史的事実でないものは現在入手可能な情報から得た当社の経営陣の判断にもとづき作成しております。実際の業績は、当社の事業領域を取り巻く国内および海外の経済・金融情勢等、様々な重要な要素により、これら業績見通しとは異なる結果となりうる事をご承知おきください。