



決算説明資料

2014年3月期 第1四半期

NEXT TOYO 2015

2013年8月9日
東洋エンジニアリング株式会社

目次

業績状況

業績概要	3
損益内訳	4
売上高	5

財政状況

貸借対照表	6
-------	---

受注

受注高	7
受注残高	8

業績見込	9
------	---

業績概要

NEXT TOYO 2015

▶ 一部プロジェクトの収益悪化により、前年同期比で増収減益

【単位：億円】

	2012/6	2013/6	前年同期比		通期見込 2014/3	進捗度
売上高	513	565	+52	+10%	3,000	19%
売上総利益	57	44	△13	△23%	320	14%
売上総利益率	11.1%	7.8%	△3.3%		10.7%	
営業利益	△3	△11	△8	-	100	-
営業利益率	△0.7%	△2.0%	△1.3%		3.3%	
経常利益	△3	△2	+1	-	100	-
四半期純利益	△0	△8	△8	-	50	
受注高	222	536 [※]	+314	+141%	3,300	16%

※ 受注高536億円の外に、50%出資の持分法適用会社の当社持分見合の受注が613億円あります。

損益内訳

NEXT TOYO 2015

【単位:億円】

	2012/6	2013/6	前年同期比
売上総利益	57	44	△13
販売費及び一般管理費	60	55	+5
営業利益	△3	△11	△8
営業外損益	0	8	+8
経常利益	△3	△2	+1
特別損益	3	0	△3
税前利益	0	△2	△2
法人税等	3	6	△3
少数株主利益	△2	△0	△2
四半期純利益	△0	△8	△8
四半期包括利益	△2	△11	△9


売上高

NEXT TOYO 2015

【単位:億円】

地域別

513 565




2012/6 2013/6

国内	104	85
東南アジア	173	212
西南アジア	62	86
中東、アフリカ	62	86
ロシア	24	26
中央アジア	24	26
中南米	92	85
中国	43	46
その他	15	25
計	513	565

商品別

513 565



2012/6 2013/6

化学肥料	58	170
石油化学	102	118
石油精製	33	67
エネルギー 関連	166	43
一般製造設備	75	51
IT	27	26
不動産	6	5
その他	46	85
計	513	565

貸借対照表

【単位:億円】

資産	2013/3	2013/6	増減
流動資産	1,885	1,825	△60
現預金	523	558	+35
有価証券	213	214	+1
その他	270	193	△77
<営業資産>			
完成工事未収入金等	544	548	+4
未成工事支出金	333	311	△22
固定資産	521	529	+8
有形固定資産	311	312	+1
無形固定資産	54	55	+1
投資等	155	162	+7
資産合計	2,406	2,355	△51

負債・純資産	2013/3	2013/6	増減
流動負債	1,331	1,299	△32
短期有利子負債	129	115	△14
その他	153	145	△8
<営業負債>			
工事未払金等	603	580	△23
未成工事受入金	444	458	+14
固定負債	364	366	+2
長期有利子負債	271	273	+2
その他	93	92	△1
純資産	710	689	△21
株主資本	701	682	△19
その他包括利益累計	△4	△6	△2
少数株主持分	14	13	△1
負債・純資産合計	2,406	2,355	△51

現預金に含むジョイントベンチャー分現預金残高

85

82

△3

運転資金収支（営業資産－営業負債＋未収入金収支）

53

△44

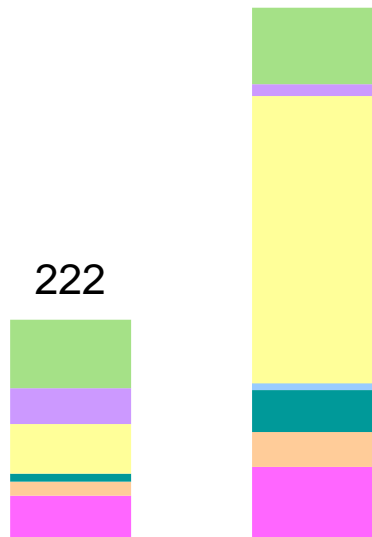
+97

受注高

NEXT TOYO 2015

地域別

222 536



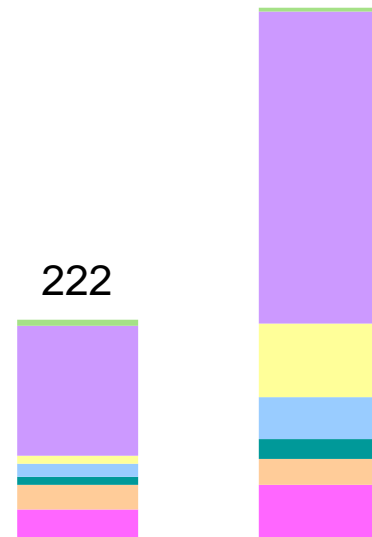
2012/6 2013/6

国内	69	77
東南アジア	36	12
西南アジア	50	289
中東、アフリカ	-	7
ロシア	-	7
中央アジア	-	7
中南米	8	42
中国	14	35
その他	45	74
計	222	536

商品別

【単位：億円】

222 536



2012/6 2013/6

化学肥料	6	4
石油化学	131	314
石油精製	8	74
エネルギー 関連	13	42
一般製造設備	8	20
IT	25	26
その他	31	56
計	222	536

受注残高

【単位：億円】

地域別

4,104 3,867

2013/3 2013/6

国内	244	240
東南アジア	1,237	1,050
西南アジア	906	1,116
中東、アフリカ	313	296
ロシア	313	296
中央アジア	960	679
中南米	143	135
中国	301	351
その他	301	351
計	4,104	3,867

商品別

4,104 3,867

2013/3 2013/6

化学肥料	1,513	1,363
石油化学	1,055	1,258
石油精製	518	524
エネルギー 関連	415	176
一般製造設備	72	43
IT	40	40
その他	491	463
計	4,104	3,867

業績見込

NEXT TOYO 2015

* 2013年5月14日に発表した期初見込に変更はありません。

【単位:億円】

	2013/3	1Q決算 2013/6	通期見込 2014/3
売上高	2,287	565	3,000
売上総利益	242	44	320
売上総利益率	10.6%	7.8%	10.7%
営業利益	15	△11	100
営業利益率	0.7%	△2.0%	3.3%
経常利益	40	△2	100
当期純利益	14	△8	50
受注高	2,904	536	3,300
配当(単体)	5円	—	6円

*見込みの前提為替レート 1USDル 98円



東洋エンジニアリング株式会社

URL <http://www.toyo-eng.co.jp>

【お問い合わせ】

〒275-0024 千葉県習志野市茜浜 2-8-1

広報・IR室長 佐藤研司

電話 047-454-1681

E-mail ir@ga.toyo-eng.co.jp

本資料に記載されている見通しや業績予想などのうち、歴史的事実でないものは現在入手可能な情報から得た当社の経営陣の判断にもとづき作成しております。実際の業績は、当社の事業領域を取り巻く国内および海外の経済・金融情勢等、様々な重要な要素により、これら業績見通しとは異なる結果となりうる事をご承知おきください。