



2011年3月期 第1四半期
(2010年6月)

決算説明資料

 東洋エンジニアリング株式会社

2010年8月6日

目次

I	業績状況	
	業績概要	3
	損益内訳	4
	売上高	5
II	財政状況	
	貸借対照表	6
	キャッシュ・フロー	7
III	受注	
	受注高	8
	受注残高	9
IV	業績見込	10

業績概要



【単位：億円】

	2009/6	2010/6	前年同期比		2010/9 2Q累計見込	達成度
売上高	470	344	△126	△27%	800	43%
売上総利益	67	64	△3	△4%	110	58%
売上総利益率	14.2%	18.8%	+4.6%		13.8%	
営業利益	22	3	△19	△86%	5	60%
営業利益率	4.7%	1.0%	△3.7%		0.6%	
経常利益	30	4	△26	△87%	5	80%
四半期純利益	25	△0	△25	△102%	0	—
受注高	357	219*	△138	△39%	* 通期目標2,800億円の 8%達成	

*見込みの前提為替レート 1USDル 90円

損益内訳



【単位：億円】

	2009/6	2010/6	前年同期比
売上総利益	67	64	△3
販売費及び一般管理費	44	61	△17
営業利益	22	3	△19
営業外収益	10	3	△7
営業外費用	2	2	0
営業外損益 計	8	1	△7
経常利益	30	4	△26
特別利益	1	—	—
特別損失	0	—	—
特別損益 計	1	—	—
税前利益	32	4	△28
法人税等	8	5	3
少数株主利益	△1	△0	△1
四半期純利益	25	△0	△25

売上高



【単位：億円】

地域別

470

344

2009/6

2010/6

国内	95	157
東南アジア	72	28
西南アジア		
中東、アフリカ	106	38
ロシア		
中央アジア	1	11
中南米	178	78
中国	16	25
その他	2	7
計	470	344

商品別

470

344

2009/6

2010/6

化学肥料	69	33
石油化学	108	126
石油精製	116	89
エネルギー 関連	109	23
一般製造設備	15	23
IT	23	21
不動産	8	7
その他	22	22
計	470	344

貸借対照表



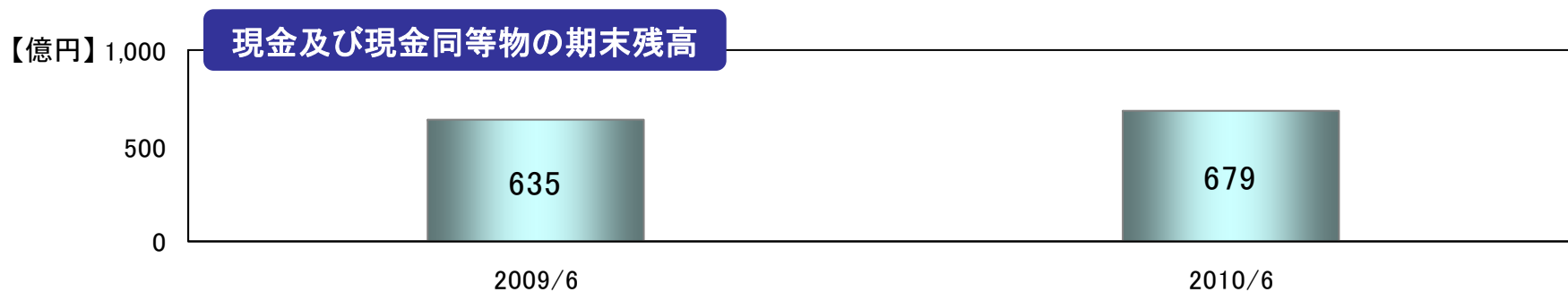
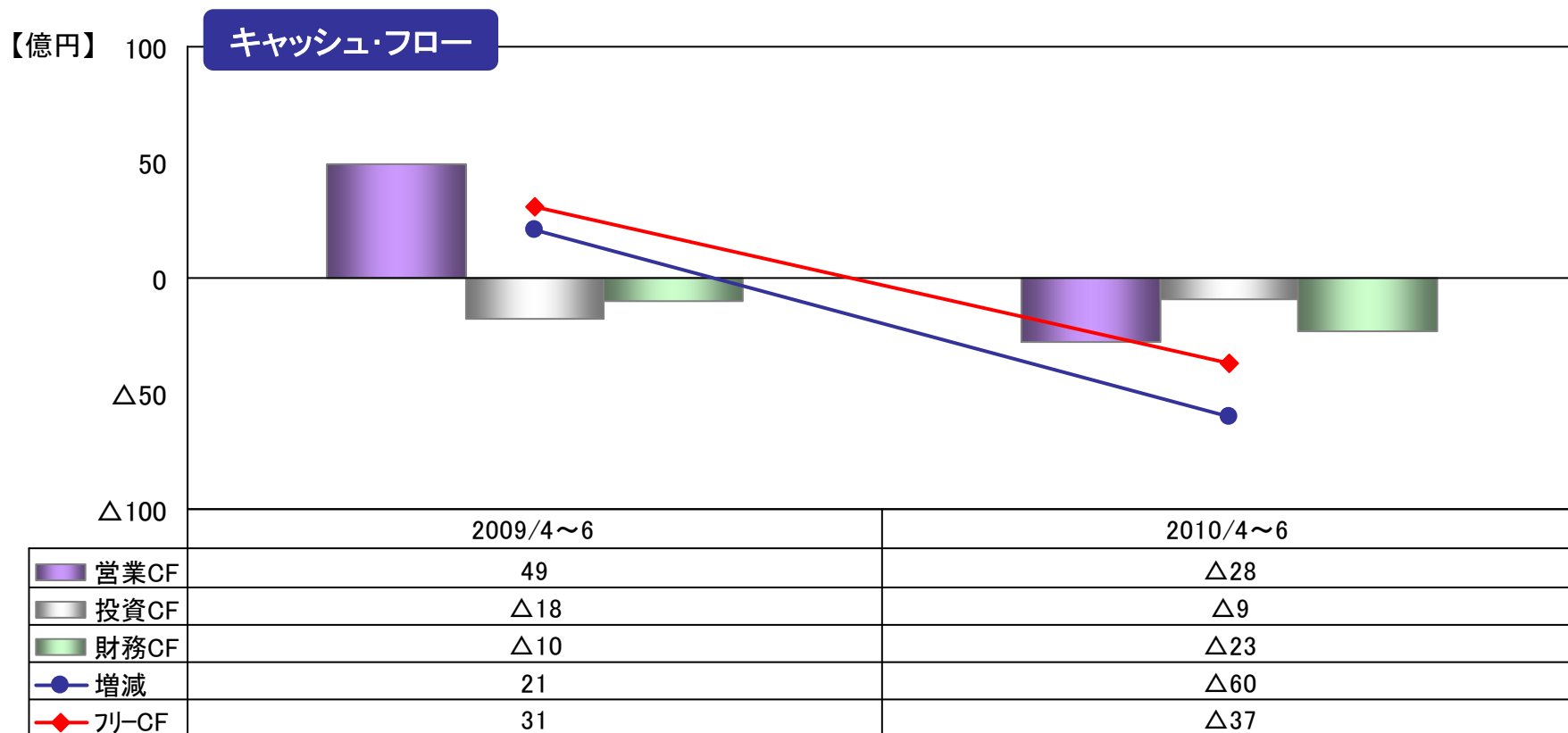
【単位：億円】

資産	2010/3	2010/6	増減
流動資産	1,416	1,305	△111
現預金	368	314	△54
有価証券	379	379	+0
その他	177	148	△29
<営業資産>			
完成工事未収入金等	273	280	+7
未成工事支出金	216	182	△34
固定資産	484	475	△9
有形固定資産	324	321	△3
無形固定資産	30	30	+0
投資等	130	123	△7
資産合計	1,901	1,780	△121

負債・純資産	2010/3	2010/6	増減
流動負債	906	814	△92
短期有利子負債	82	77	△5
その他	116	119	+3
<営業負債>			
工事未払金等	350	332	△18
未成工事受入金	355	284	△71
固定負債	342	328	△14
長期有利子負債	236	226	△10
その他	105	102	△3
純資産	652	636	△16
株主資本	641	632	△9
評価・換算差額等	△8	△14	△6
少数株主持分	20	18	△2
負債・純資産合計	1,901	1,780	△121

現預金に含むジョイントベンチャー分現預金残高	40	53	+13
運転資金収支（営業資産－営業負債＋未収入金収支）	△96	△62	△34

キャッシュ・フロー

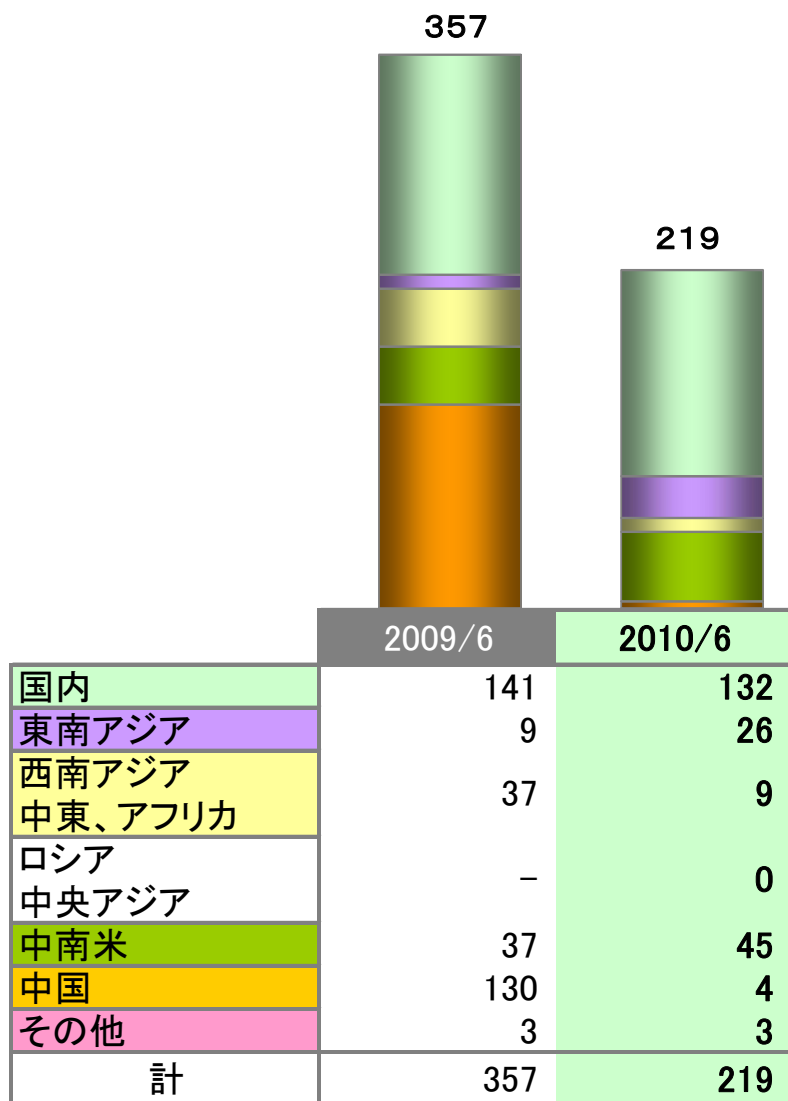


受注高

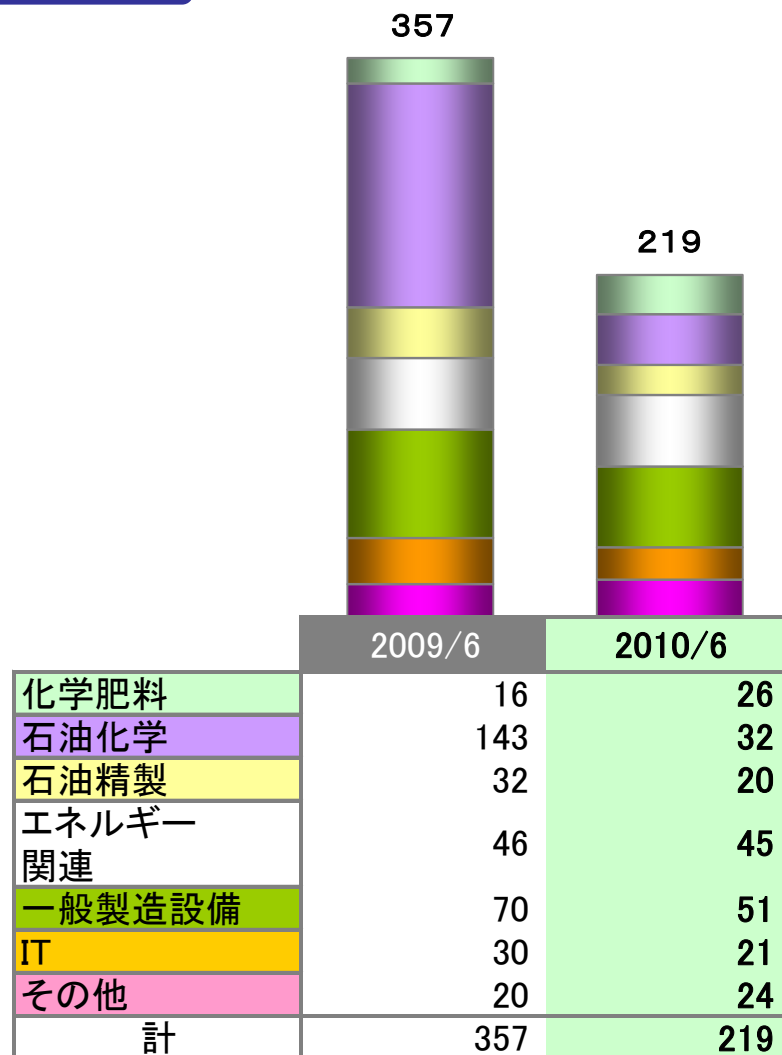


【単位:億円】

地域別



商品別

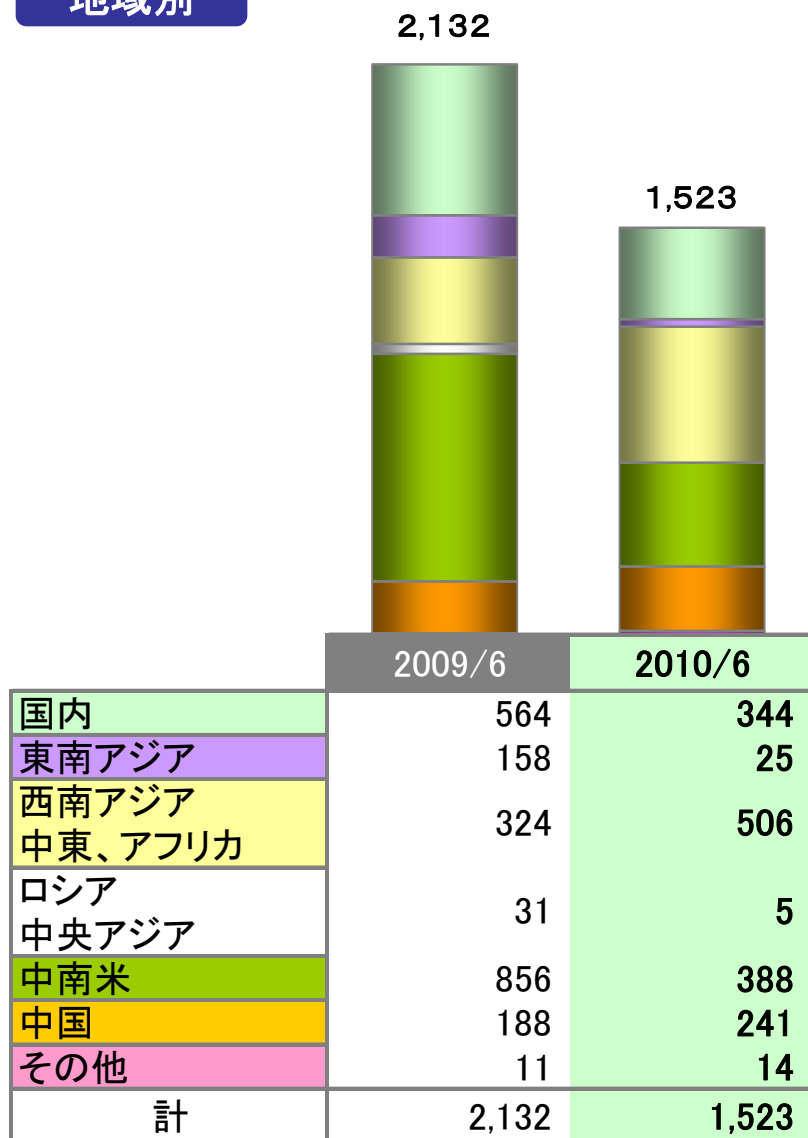


受注残高

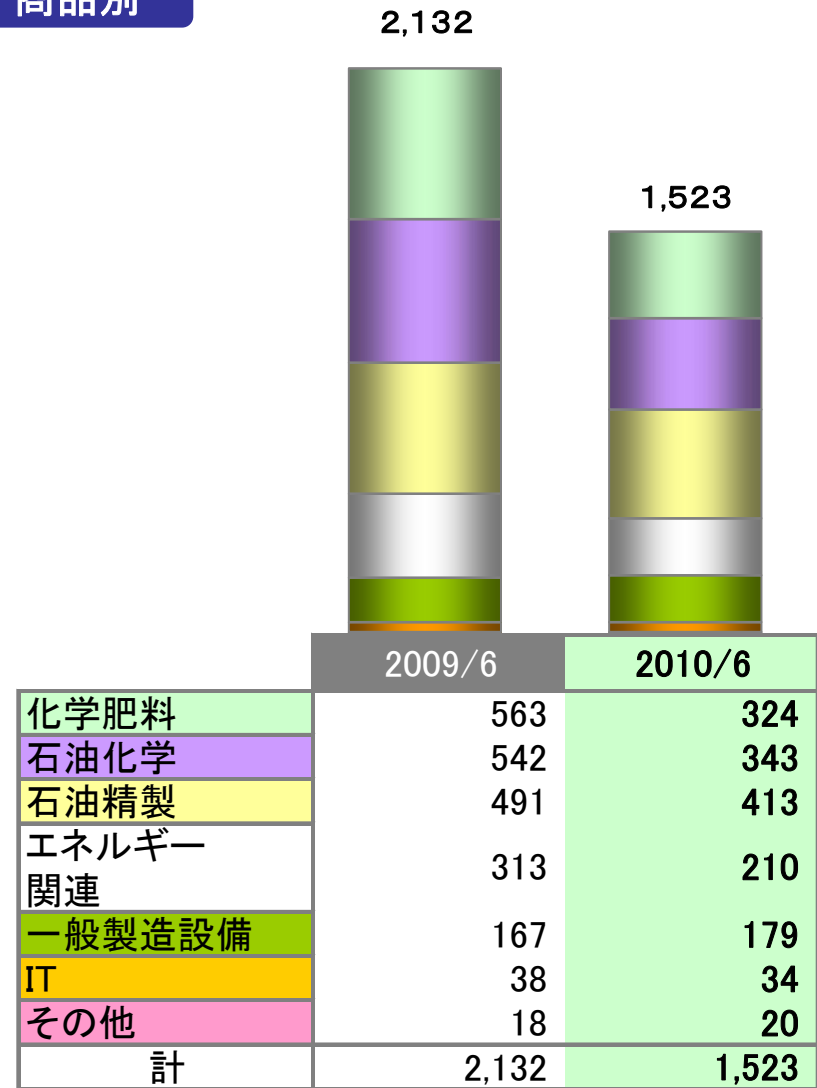


【単位：億円】

地域別



商品別



業績見込



【単位:億円】

	2010/3	1Q決算 2010/6	見込	
			2Q累計 2010/9	通期 2011/3
売上高	1,739	344	800	1,600
売上総利益	329	64	110	240
売上総利益率	19.0%	18.8%	13.8%	15.0%
販管費	199	61	105	200
営業利益	130	3	5	40
営業利益率	7.5%	1.0%	0.6%	2.5%
営業外損益	13	1	0	△5
経常利益	144	4	5	35
当期純利益	71	△0	0	10
受注高	1,324	219	-	2,800
配当(単体)	7円	-	0円	3円

1. 1Q決算の対2Q累計比

①売上総利益

1Qにて主に追加受注の売上計上
が貢献

②販管費

営業活動が1Qに集中したことで、
営業活動経費が前倒しで発生

2. 下期を含めた通期見込は10月
頃見直しを行う

*見込みの前提為替レート 1USドル 90円



【お問い合わせ先】



URL <http://www.toyo-eng.co.jp>

〒275-0024 千葉県習志野市茜浜2-8-1

広報・IR室 IRマネージャー 佐久間和博

電話 047-454-1681

本資料に記載されている見通しや業績予想などのうち、歴史的事実でないものは現在入手可能な情報から得た当社の経営陣の判断にもとづき作成しております。実際の業績は、当社の事業領域を取り巻く国内および海外の経済・金融情勢等、様々な重要な要素により、これら業績見通しとは異なる結果となりうる事をご承知おきください。